

KATASTRY
PARCELNÍ ČÍSLO
DRUH POKRYTÍ
VZDÁLENOSTI ŠACHET
OZNAČENÍ ŠACHET

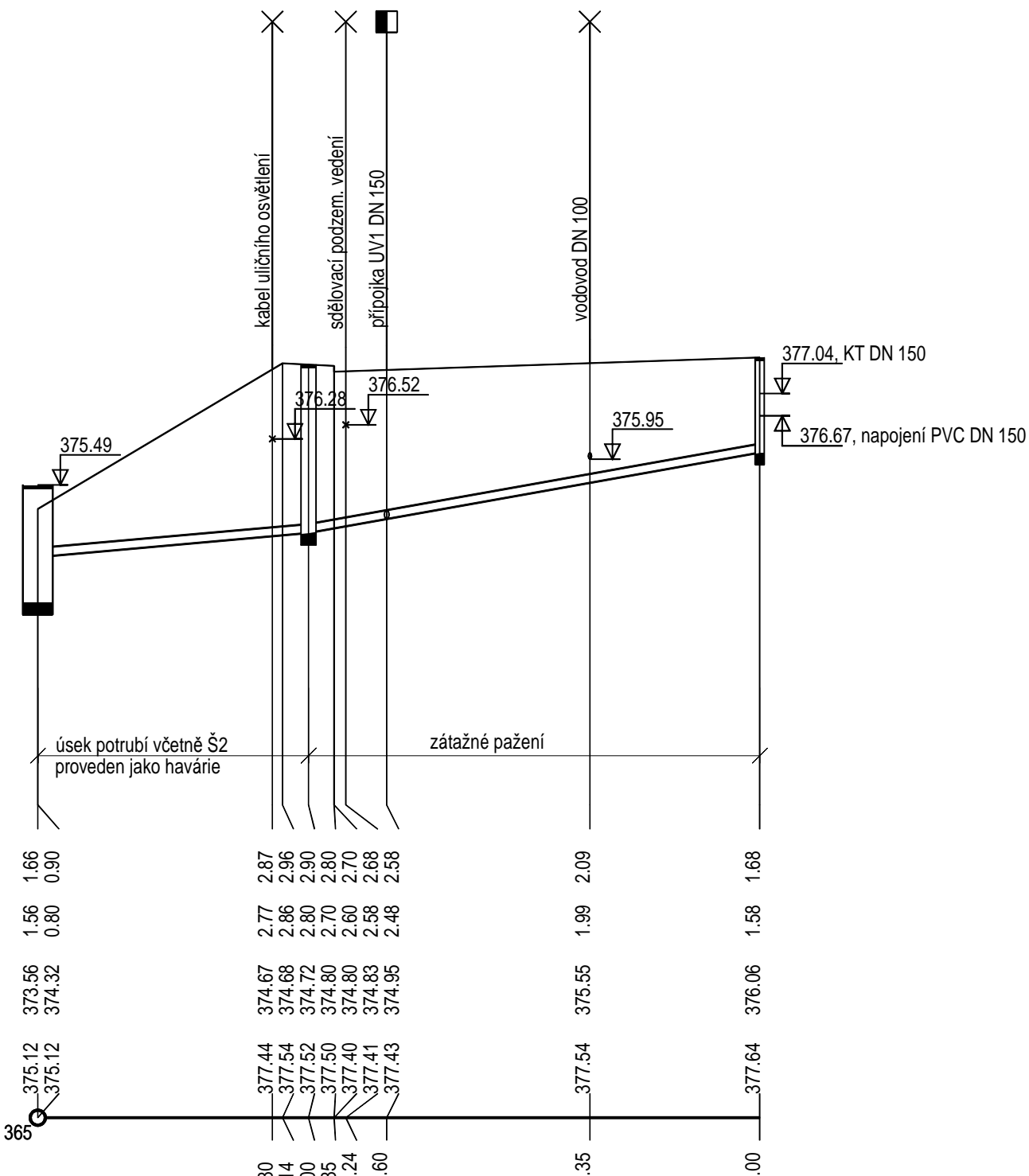
Náhod		
1070/9		1111
neprevýšený povrch-trávník	beton	asfalt
9.00	15.00	
S1	S2	S3

SMĚROVÉ POMĚRY

stáv. přípojka
PVC DN 200

MĚŘÍTKA 1:200/100

Větev P1



HLoubKA VÝKOPU

HLoubKA DNA POTRUBÍ

KÓTA DNA POTRUBÍ

KÓTA PŮVODNÍHO TERÉNU

SROVNÁVACÍ ROVINA

STANOVENÍ [km/m]
PROFIL [mm] MATERIAL DĚLKA [m]
SKLON [promile] DĚLKA [m]
ULOŽENÍ
KAPACITNÍ PRŮTOK [q] RYCHLOST [m/s]

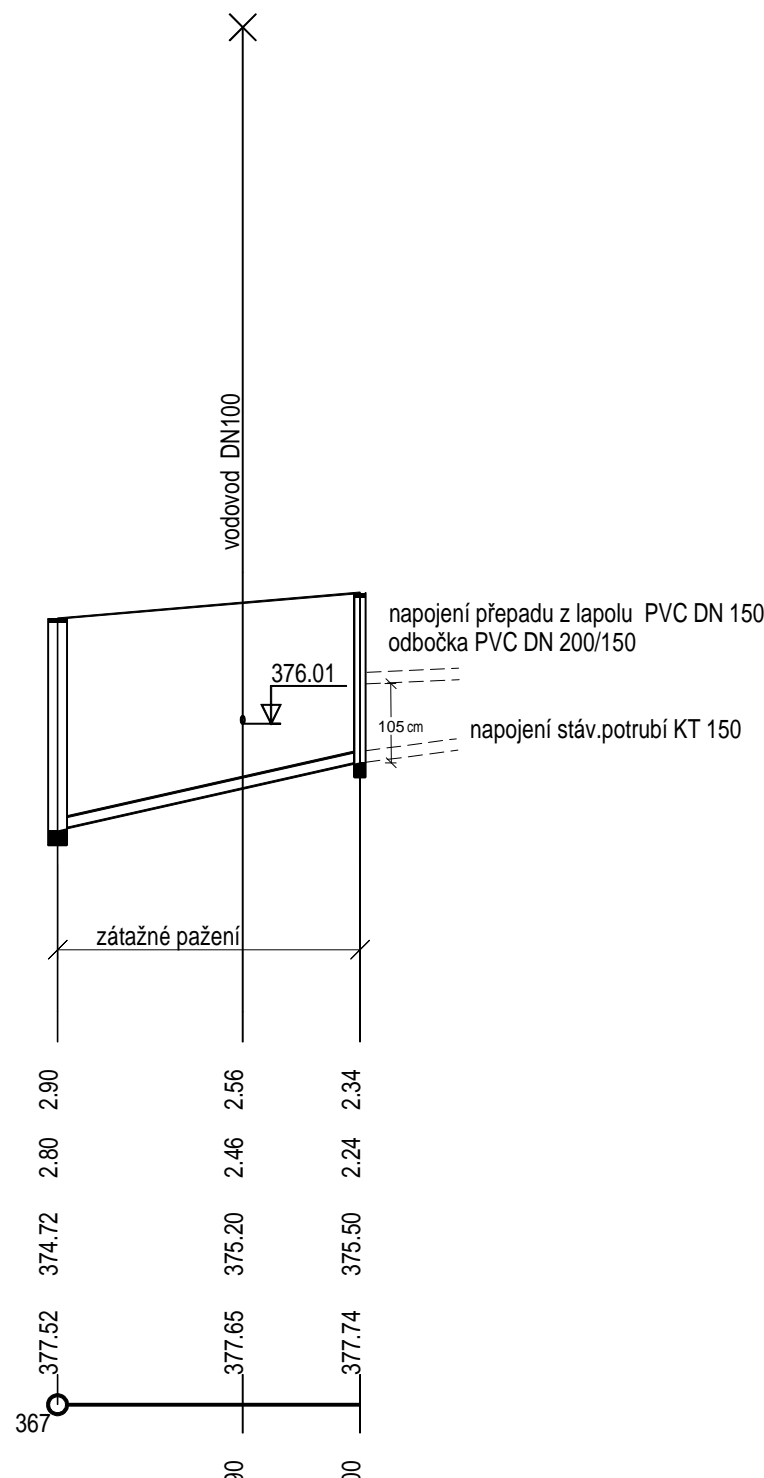
DN150-PVC-Nádr. SN8-24.00	
44.4-9.00	89.0-15.00
pískové lože	
47.8-2.71	68.5-3.88

Náchod	
1111	
asfalt	
8.00	
Š2	Š4

SMĚROVÉ POMĚRY

MĚŘÍTKA 1:200/100

Větev P1a



HLoubKA VÝKOPU

HLoubKA DNA POTRUBÍ

KÓTA DNA POTRUBÍ

KÓTA PŮVODNÍHO TERÉNU

SROVNÁVACÍ ROVINA

STANOVENÍ [km/m]
PROFIL [mm] MATERIAL DĚLKA [m]
SKLON [promile] DĚLKA [m]
ULOŽENÍ
KAPACITNÍ PRŮTOK [q] RYCHLOST [m/s]

DN150-PVC-Nádr. SN8-8.00	
97.5-8.00	
pískové lože	
74.7-4.23	

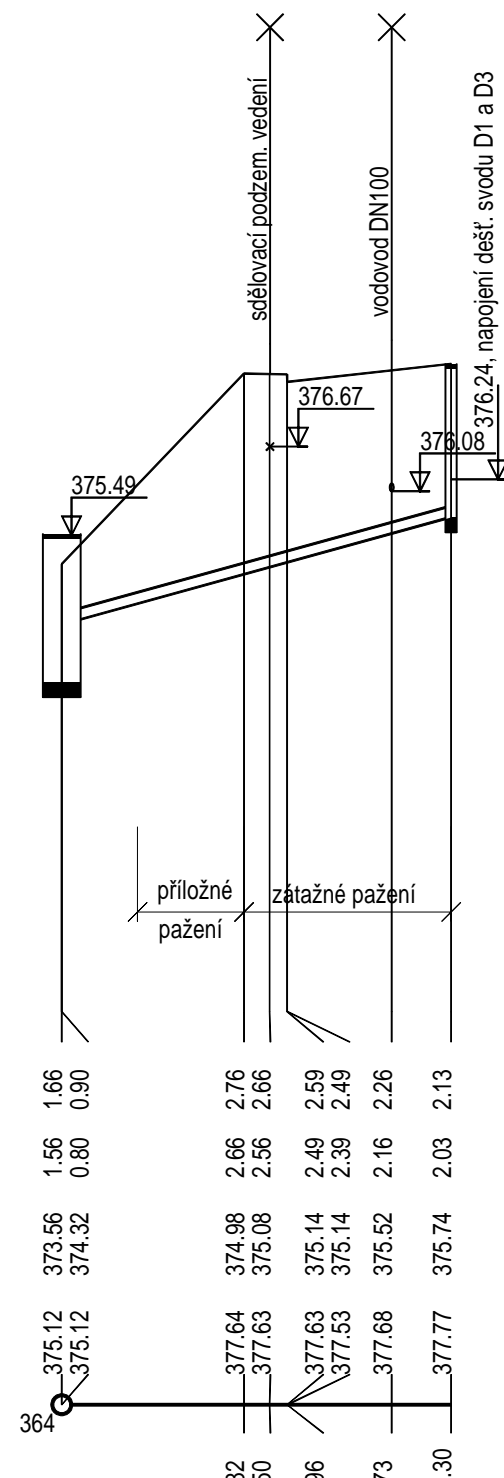
KATASTRY
PARCELNÍ ČÍSLO
DRUH POKRYTÍ
VZDÁLENOSTI ŠACHET
OZNAČENÍ ŠACHET

Náchod	
1070/9	1111
trávník	beton
10.30	asfalt
Š1	Š5

SMĚROVÉ POMĚRY

MĚŘÍTKA 1:200/100

Větev P2



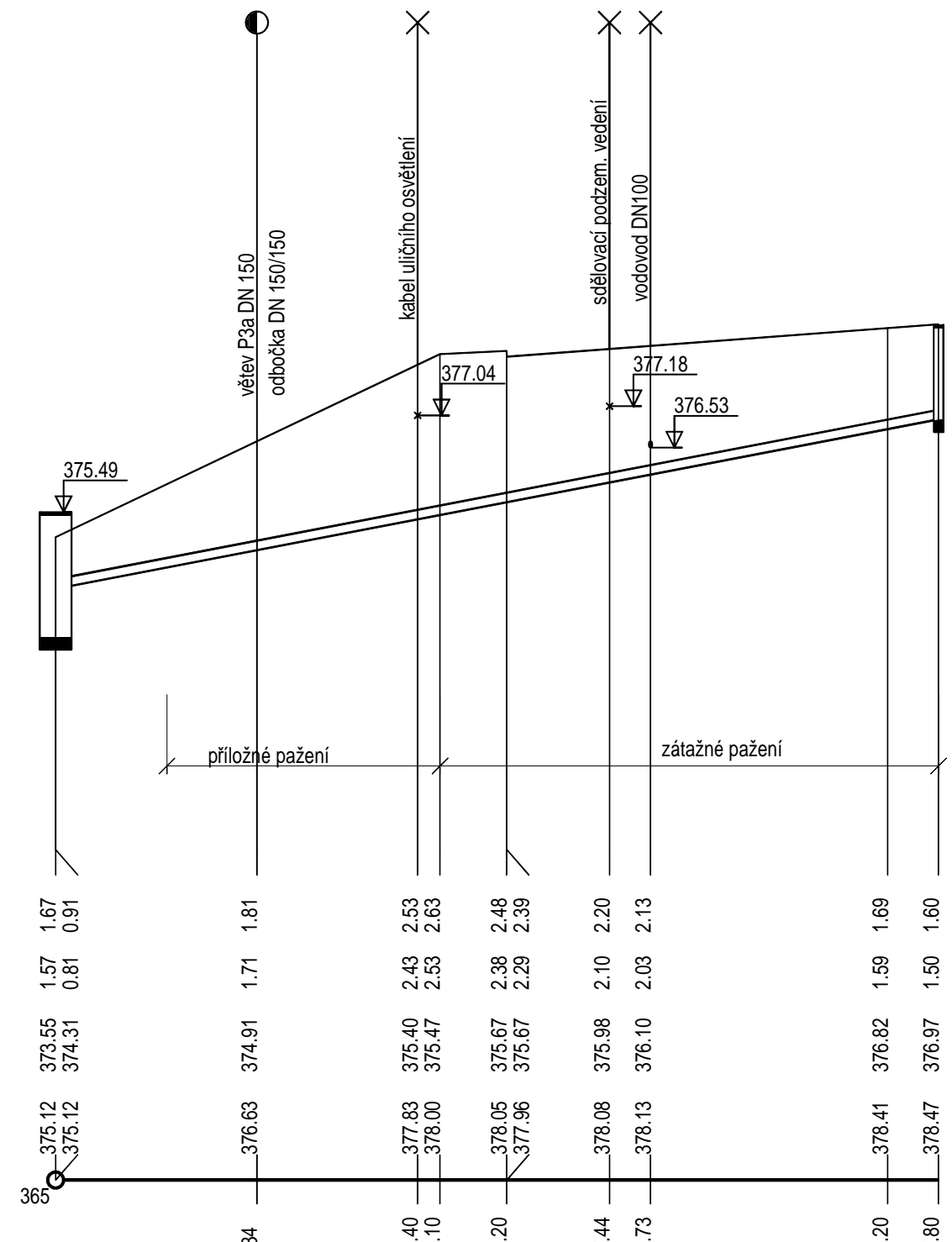
KATASTRY
PARCELNÍ ČÍSLO
DRUH POKRYTÍ
VZDÁLENOSTI ŠACHET
OZNAČENÍ ŠACHET

Náchod			
1070/9	1111		
neprevýšený povrch-trávník	beton	asfalt	zámk. dl.
27.80			
Š1	Š6		

SMĚROVÉ POMĚRY

MĚŘÍTKA 1:200/100

Větev P3



HLoubKA VÝKOPU

HLoubKA DNA POTRUBÍ

KÓTA DNA POTRUBÍ

KÓTA PŮVODNÍHO TERÉNU

SROVNÁVACÍ ROVINA

STANOVENÍ [km/m]
PROFIL [mm] MATERIAL DĚLKA [m]
SKLON [promile] DĚLKA [m]
ULOŽENÍ
KAPACITNÍ PRŮTOK [q] RYCHLOST [m/s]

DN150-PVC-Nádr. SN12-27.80	
96.0-27.80	
pískové lože	
71.2-4.03	

Vedl. projektant	Zodp. projektant	Vypracoval	Kreslil
	J. Rezníček	J. Rezníček	
Místo	Náchod		
Investor	Domov důchodců Náchod		
Domov důchodců Náchod			
Havarijní spleškové kanalizace před budovou "A"			
D.1 Oprava kanalizačních svodů			
Podélný profil svodů P1; P1a; P2; P3			
Formát		5 A4	
Datum		V.2014	
Stupeň		OPR	
Zpracoval		0201/K	
Měřítko		Číslo přílohy	
1:200/100		D.1.03	